



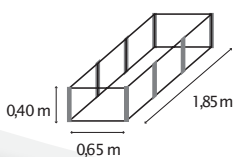
# HOCHBEET META IN&OUT

## KURZ & KNAPP

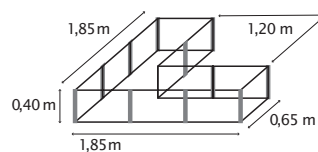
- ✓ Hochwertige Hochbeete aus witterungsbeständigem Zincalume®: Zink-Aluminium-Beschichtung – bewährt im Brunnenbau
- ✓ In verschiedenen Formen erhältlich: Standard (S, L) und L-Form (M)
- ✓ Passend für klassische Modelle mit einer Standardbreite von 1,95 m (S, M) bzw. 2,57 m (L) und größer
- ✓ Schutz vor Schädlingen
- ✓ Keine Innenfolie nötig
- ✓ Niete und Nietzange werden mitgeliefert, Lieferung als Bausatz

## TECHNISCHE DATEN

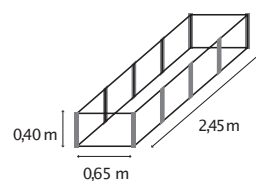
<b>Produkt:</b>	Hochbeet
<b>Modelle:</b>	401 S, 401 M (L-Form), 401 L
<b>Material:</b>	Seitenteile aus Zincalume® und Profile aus eloxiertem Aluminium
<b>Maße:</b>	401 S: B 185 x T 65 x H 40 cm 401 M: B 185 x T 1,85 x H 40 cm 401 L: B 245 x T 65 x H 40 cm
<b>Besonderheiten:</b>	401 S: Passend für klassische Modelle mit einer Standardbreite von mind. 1,95 m 401 M: Passend für klassische Modelle ab Modellgröße 3800 mit einer Standardbreite von mind. 1,95 m, in L-Form 401 L: Passend für klassische Modelle mit einer Standardbreite von mind. 2,57 m



META IN&OUT 401 S



META IN&OUT 401 M



META IN&OUT 401 L

