

# DOLLE Gardenspin mit Lochblechstufen

## Außentreppe



Robuste Spindeltreppe aus feuerverzinktem Metall – besonders montagefreundlich

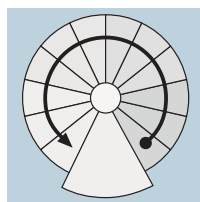
### Zubehör gegen Aufpreis

- Brüstungsgeländer (VE 1,0 oder E 1,5 m)
- Zusatzstufen (max. 5 Stufen)

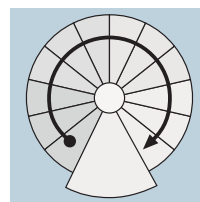
### Technische Hinweise

- Fundament bauseits 40 x 40 cm, 80 cm tief
- Steigungshöhe einstellbar von 20,5 bis 23,5 cm

## Ausführung



linksgewendelt



rechtsgewendelt

## Geländer und Stufen


- Geländer mit gerundetem Kunststoffhandlauf und Rundstäben aus feuerverzinktem Metall



Lochblech  
feuerverzinkt

## Technische Daten

- |   |                |
|---|----------------|
| 1 | 86 / 104 cm    |
| 2 | 125 / 155 cm   |
| 3 | 246 / 399,5 cm |

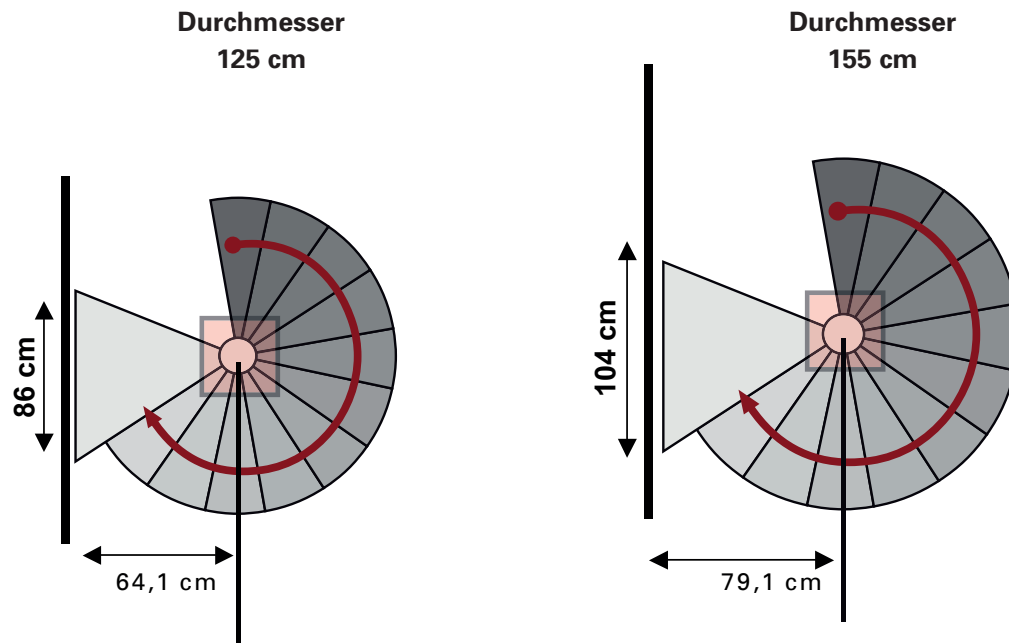



### Zusammenfassung: technische Daten der Treppen

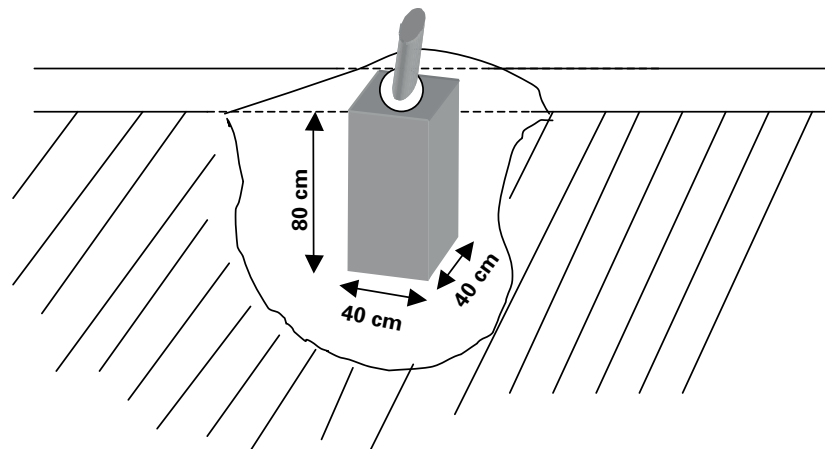
Geschosshöhe	Stufen/Steigungen	Außendurchmesser	Drehwinkel Ø 125 cm	Drehwinkel Ø 155 cm
246 bis 282 cm	11 / 12	125 cm, 155 cm	23,3°	27,9°
266,5 bis 305,5 cm	12 / 13	125 cm, 155 cm	23,3°	27,9°
287 bis 329 cm	13 / 14	125 cm, 155 cm	23,3°	27,9°
307,5 bis 352,5 cm	14 / 15	125 cm, 155 cm	23,3°	27,9°
328 bis 376 cm	15 / 16	125 cm, 155 cm	23,3°	27,9°
348,5 bis 399,5 cm	16 / 17	125 cm, 155 cm	23,3°	27,9°

# DOLLE Gardenspin

## Außentreppe · Fundamentplanung



 Fundament - frostfrei 80 cm tief



### Technische Hinweise

- Fundamentplanung: Material Beton B 25  
Abmessung 40 x 40 cm · Tiefe min. 80 cm

Die Angaben entsprechen normalen Bodenverhältnissen bei gewachsenem Erdreich